VC217
ESC 1:50

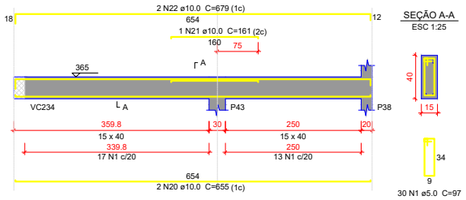

VC218
ESC 1:50

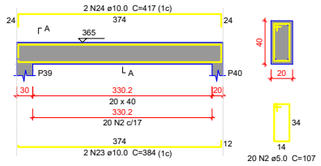

VC219
ESC 1:50

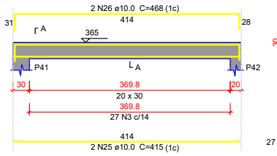

VC220
ESC 1:50

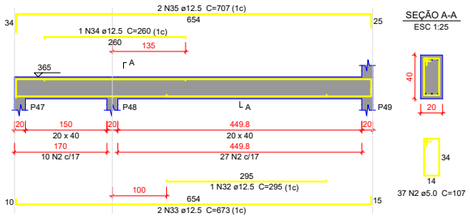

VC221
ESC 1:50

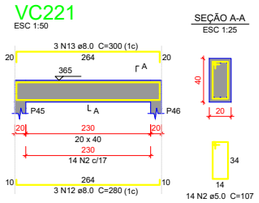

VC222
ESC 1:50

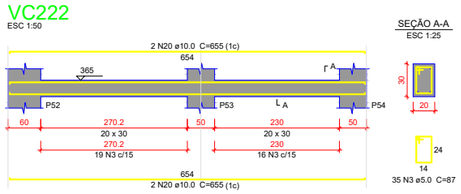

VC223
ESC 1:50

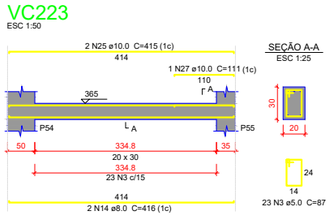

VC224
ESC 1:50

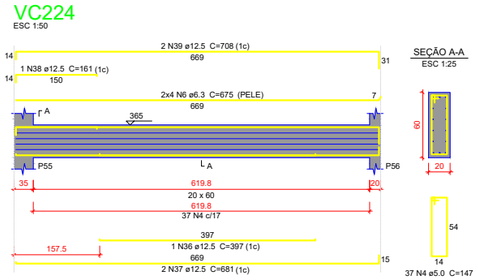

VC225
ESC 1:50

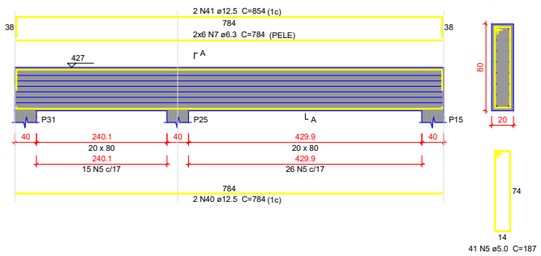

VC226
ESC 1:50

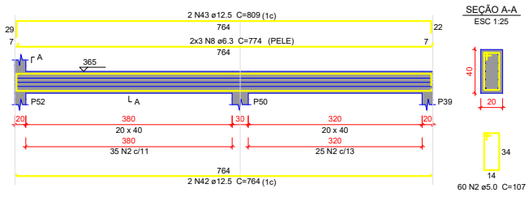

VC227
ESC 1:50

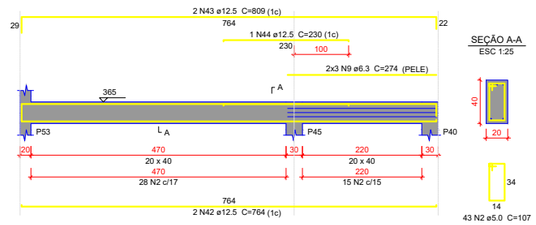

VC228
ESC 1:50

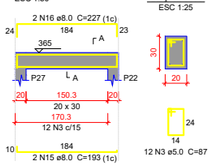

Relação do aço

VC217	VC218	VC219
VC220	VC221	VC222
VC223	VC224	VC225
VC226	VC227	VC228
VC229	VC230	VC231
VC232		

AÇO	N	DIAM (mm)	QUANT	C.UNIT (cm)	C.TOTAL (cm)
CA60	1	5.0	30	97	2910
	2	5.0	268	107	28676
	3	5.0	147	87	12789
	4	5.0	37	147	5439
	5	5.0	41	187	7667
CA50	6	6.3	8	675	5400
	7	6.3	12	784	9408
	8	6.3	6	774	4644
	9	6.3	6	274	1644
	10	6.3	6	280	1680
	11	6.3	6	757	4542
	12	8.0	3	280	840
	13	8.0	3	300	900
	14	8.0	2	416	832
	15	8.0	2	193	386
	16	8.0	2	227	454
	17	8.0	2	326	652
	18	8.0	1	131	131
	19	8.0	2	362	724
	20	10.0	6	655	3930
	21	10.0	1	161	161
	22	10.0	2	679	1358
	23	10.0	2	384	768
	24	10.0	2	417	834
	25	10.0	4	415	1660
	26	10.0	2	468	936
	27	10.0	1	111	111
	28	10.0	1	246	246
	29	10.0	2	755	1510
	30	10.0	2	196	392
	31	10.0	2	803	1606
	32	12.5	1	295	295
	33	12.5	2	673	1346
	34	12.5	1	260	260
	35	12.5	2	707	1414
	36	12.5	1	397	397
	37	12.5	2	681	1362
	38	12.5	1	161	161
	39	12.5	2	708	1416
	40	12.5	2	784	1568
	41	12.5	2	854	1708
	42	12.5	4	764	3056
	43	12.5	4	809	3236
	44	12.5	1	230	230
	45	12.5	2	776	1552
	46	12.5	1	240	240
	47	12.5	2	810	1620
	48	12.5	1	285	285
	49	12.5	2	494	988
	50	12.5	1	178	178
	51	12.5	2	541	1082

Resumo do aço

AÇO	DIAM (mm)	C.TOTAL (m)	PESO + 10 % (kg)
CA50	6.3	273.2	73.5
	8.0	49.2	21.4
	10.0	135.2	91.6
	12.5	224	237.3
CA60	5.0	574.9	97.5

PESO TOTAL (kg)	
CA50	423.8
CA60	97.5

Volume de concreto (C-30) = 6.58 m³
Área de forma = 60.23 m²

VC229
ESC 1:50

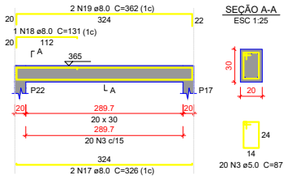

VC230
ESC 1:50

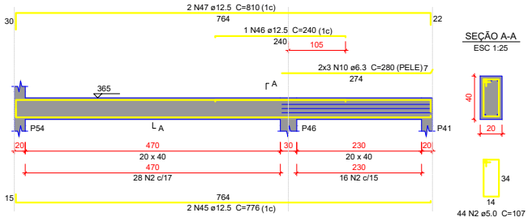

VC231
ESC 1:50

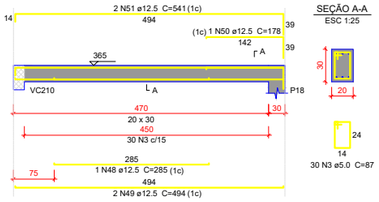

VC232
ESC 1:50

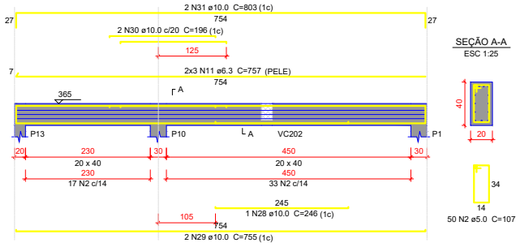

Caracteristicas do Projeto

1 – COBRIMENTO DAS ARMADURAS – PILARES E VIGAS: 3.0 cm
2 – COBRIMENTO DAS ARMADURAS – LAJES E ESCADAS: 3.0 cm
3 – COBRIMENTO DAS ARMADURAS – FUNDAÇÃO: 4.5 cm
4– PREVER LASTRO DE CONCRETO MAGRO (5 cm) SOB AS ESTRUTURAS EM CONCRETO.
5 – OS VENTOS INCIDENTES NAS FACES X (90°) E Y (0°), RESPECTIVAMENTE, NÃO OCORREM SIMULTANEAMENTE.

NOTAS 1 : DURABILIDADE

1 – CLASSE DE AGRESSIVIDADE AMBIENTAL: II
2 – MÓDULO DE ELASTICIDADE > 35.42 GPa
3 – FATOR A/C < 0.4
4 – AÇO CA 50A e CA 60B
5 – CONCRETO CLASSE > 30 MPa
6 – CONSUMO DE CIMENTO > 350 Kg/m3

NOTAS 2 : NORMAS

– NBR 06118 – 2023 – Projeto de Estruturas de Concreto armado
– NBR 06120 – 2019 – Cargas para o Cálculo de Estruturas de edificações – Procedimento
– NBR 06123 – 2023 – Forças Devidas ao Vento em Edificações
– NBR 8681 – 2003 – Ações e Segurança nas Estruturas
– NBR 6122 – 2022 – Projeto e execução de Fundações

LEGENDA DA PLANTA DE LOCAÇÃO

Ⓐ ORIENTAÇÃO DOS EIXOS DOS PILARES
① ORIENTAÇÃO DOS EIXOS DOS PILARES

NOTAS 3 : GERAIS

1 – Dimensões em Centimetros e Níveis em metros
2 – Conferir as disposição das armaduras antes da concretagem.
3 – A Responsabilidade pela fiscalização da obra é do Eng° resp Técnico.
4 – Aconselhamos moldagem de corpos de prova para cada caminhão betoneira.
5 – Respeitar os prazos mínimos para retirada de formas e escoramentos.
6 – Evitar romper concreto após endurecido, com marreta e talhadeira.
7 – Toda e qualquer alteração no respectivo projeto, o Calculista deverá ser consultado e o mesmo deverá emitir seu parecer por escrito.

UBS - TRÊS FRONTEIRAS

PREFEITURA MUNICIPAL

ESTADO DE SANTA CATARINA
PREFEITURA MUNICIPAL DE DIONÍSIO CERQUEIRA
SECRETARIA DE OBRAS E INFRAESTRUTURA

Local: Rua Ver. Argemiro A. Pereira
BAIRRO TRES FRONTEIRAS
DIONISIO CERQUEIRA – SC

PROP.= PREFEITURA MUNICIPAL

CONTEUDO
PRANCHA 29/34

RESPONSÁVEL TÉCNICO
ENG. CIVIL GUILHERME H. M. LIBARDONI
CREA/SC 120441-2

PROPRIETÁRIO
PREFEITURA MUNICIPAL DE DIONÍSIO CERQUEIRA
CNPJ: 83.026.773/0001-74

DESENHO EDUARDO DALLO | DATA 03/2026 | ESCALA INDICADA